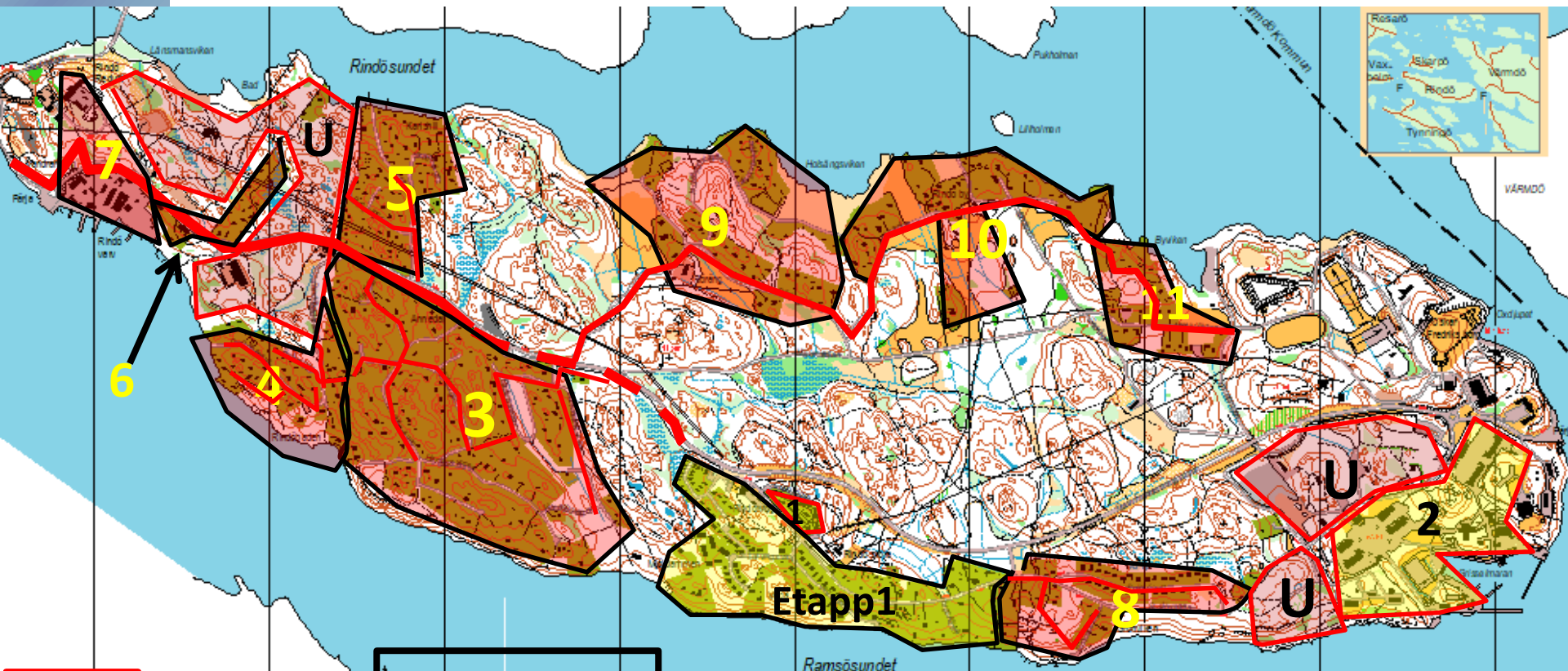


AGENDA

- Aktuellt läge avseende pågående utbyggnad
- Vikten av att placera Routern rätt
- Ownit redogör för TV paketet
- Metoden när RFEF's och EON's företrädare möter fastighetsägaren.
- Frågestund.

Fibrering av Rindö



Telia

- 1) Lupinen
- 2) OskarFredriksborg

Rindö Fiber

- Etapp 1 87 ansl.
- 3) Annedal o Mjöldammen 60
- 4) Rindöbaden 27
- 5) Karlshill 8
- 6) BRF Rindö V. + Bror Måns v. 23

- 7) Varv + Redutt 6
- 8) Solöv+ Grönv. 31
- 9) Röräng 24
- 10) Rindö by 10
- 11) Byvik 21
- U) Utvecklingsomr. med Fiberkapacitet

Vikten av att placera Routern rätt

Fiber på väg in i huset

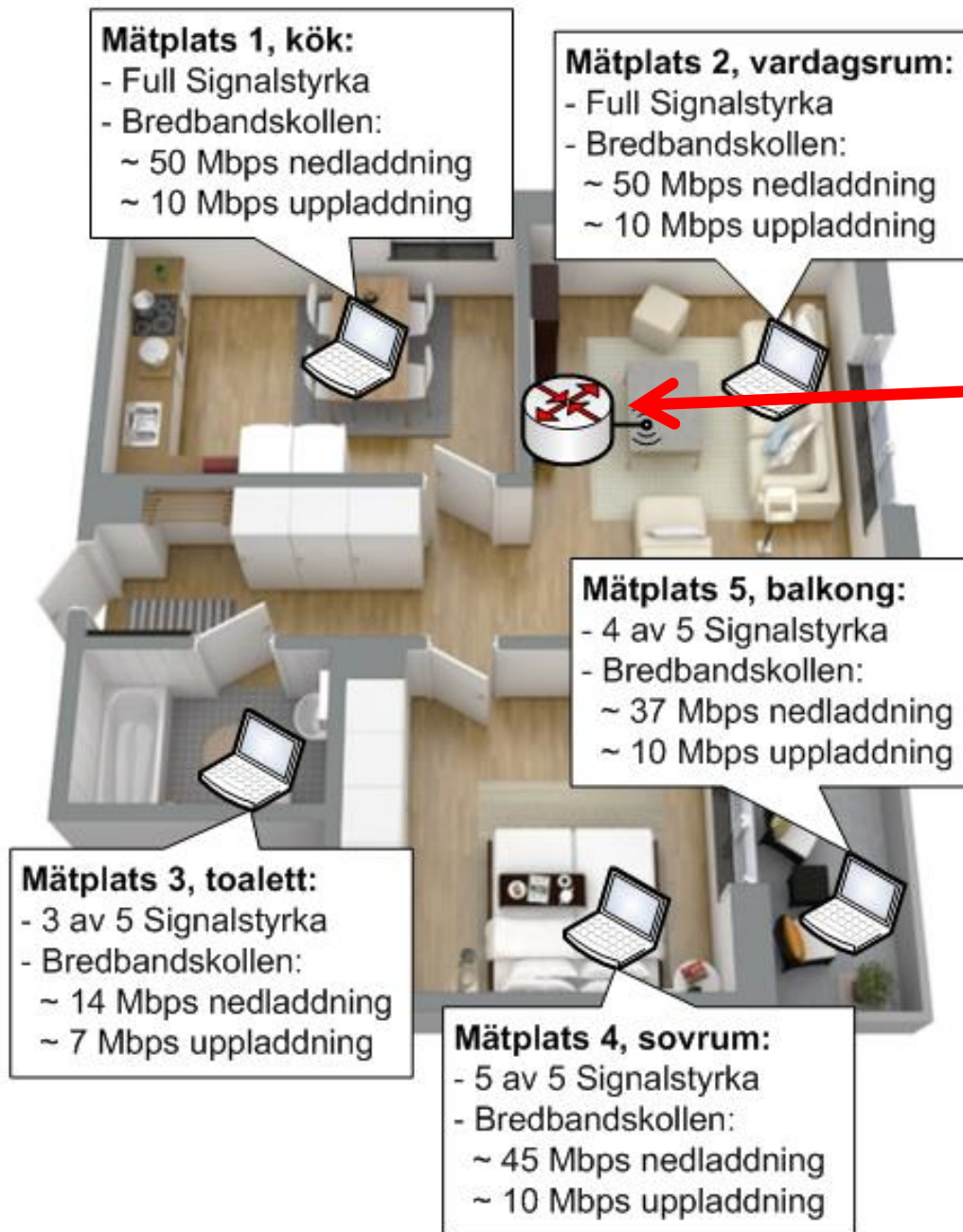


Egen närverksutbyggnad



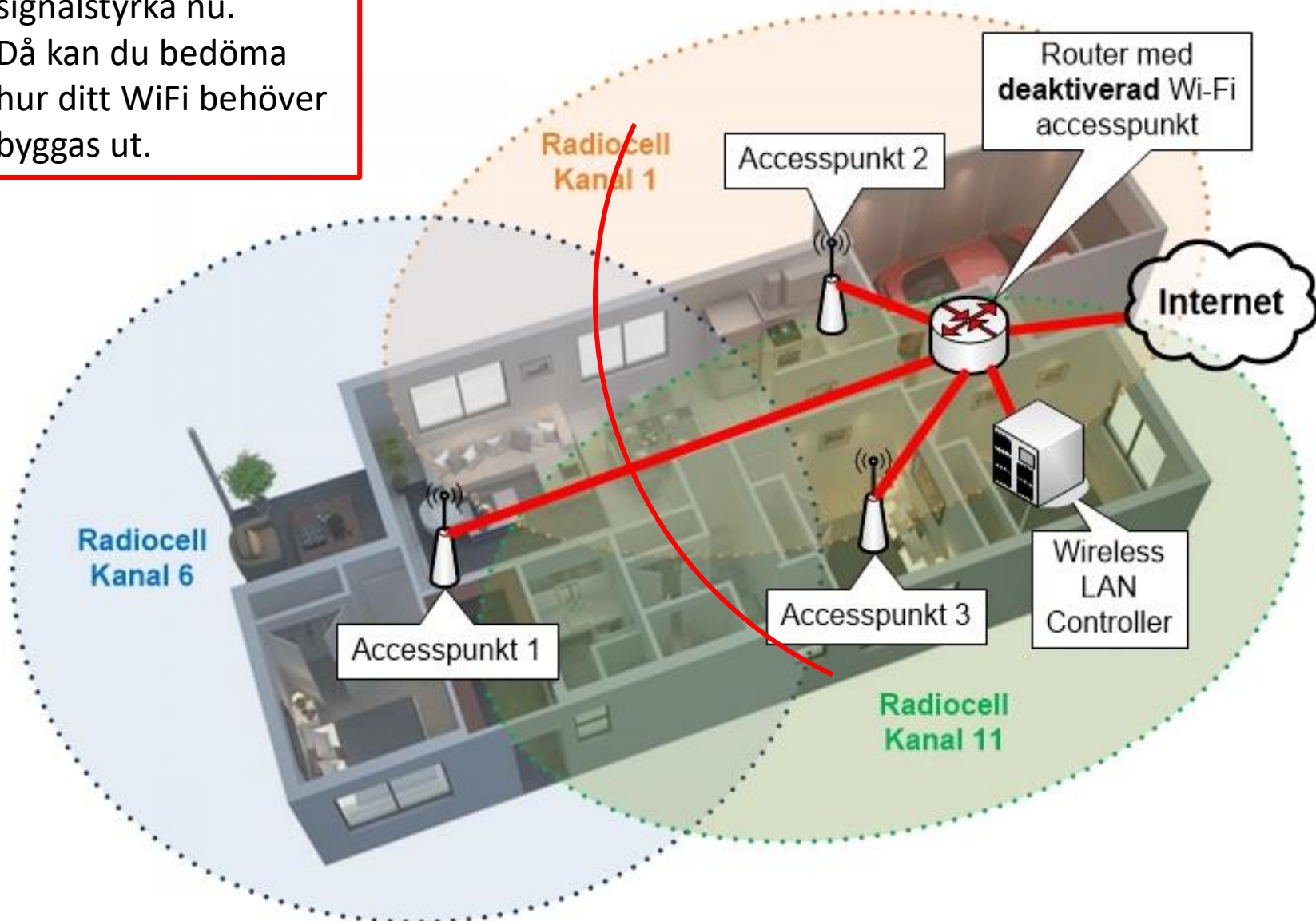
***Ett hål i väggen + 5m in i rummet
ingår i priset.***

Vikten av att placera Routern rätt




Vikten av att placera Routern rätt

Gå runt i huset och se var du har för signalstyrka nu. Då kan du bedöma hur ditt WiFi behöver byggas ut.




Ownit TV paketet

Kanaler



HD-kanaler



~~189:- / mån~~

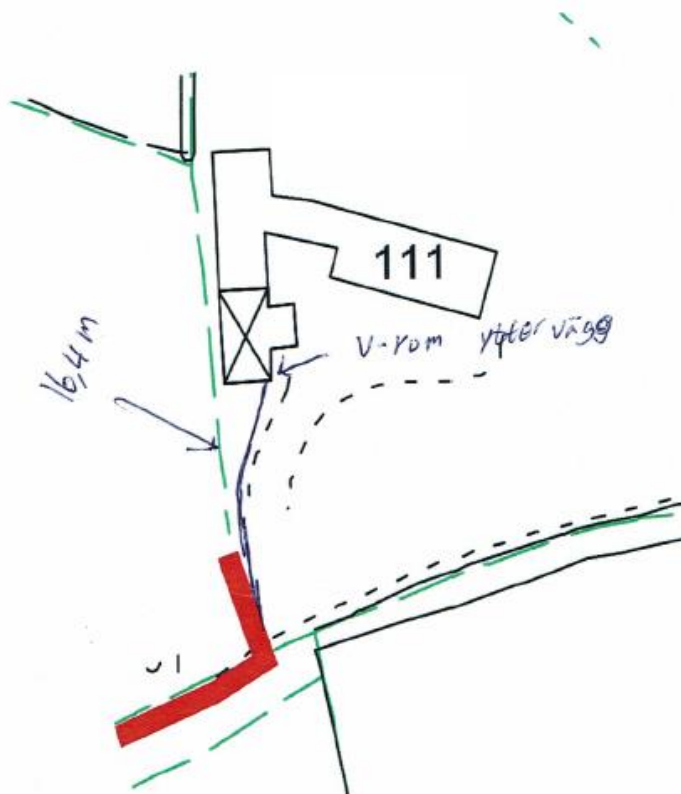
99:- / mån



Sök själv ditt val:

www.ownit.se/privat-tv

- 6-8 v före byggstart kontaktas fastighetsägarna inom aktuellt område.
- Fastighetsägaren planerar för sin egen dragning och placering av routern.
- 4-6 v före byggstart möts fastighetsägaren, Ktec och RFEF representant för att reda ut exakta förutsättningar för markläggning på fastigheten. Överenskommelsen dokumenteras med kartskiss.



- Vid tidpunkt för arbetet på aktuell fastighet bör ägaren vara närvarande då tillgång till fastigheten krävs.
- En nöjdförklaring upprättas avseende arbetet och kartskissen bekräftas
- Kartskissen digitaliseras och bör registreras i fastighetsregistret av fastighetsägaren. Sker på egen bekostnad (rekommenderas).

Fiber för bättre bredband på Rindö

